münchener verein
Zukunft. In besten Händen.

ESG-Informationen

Stand: 05.11.2026

Gegenstand dieses Dokuments sind Nachhaltigkeitsinformationen zu diesem Finanzprodukt. Es handelt sich um Werbematerial. Die diesem Finanzprodukt zugrunde liegenden Investitionen berücksichtigen nicht die EU-Kriterien für ökologisch nachhaltige Wirtschaftsaktivitäten. Informationen zur Berücksichtigung von Nachhaltigkeitsrisiken und der eventuell zu erwartenden Auswirkungen der Nachhaltigkeitsrisiken auf die Rendite dieses Finanzprodukts werden gem. Art. 6 (3), g) der Offenlegungsverordnung im Verkaufsprospekt veröffentlicht. Bitte informieren Sie sich darüber im Verkaufsprospekt, der entsprechende Link ist in der folgenden Tabelle enthalten.

Amundi Core Euro STOXX 50 UCITS ETF EUR Dist

ISIN / WKN	LU1681047319 / A2H59M
Emittent / Hersteller	Amundi Luxembourg S.A.
Benchmark	-
EU-Offenlegungskategorisierung*	Artikel 6 Einstufung nach Verordnung (EU) 2019/2088 über nachhaltigkeitsbezogene Offenlegungspflichten im Finanzdienstleistungssektor (SFDR)
PAI Berücksichtigung**	Nein
SFDR vorvertragliche Informationen***	nicht verfügbar
SFDR regelmäßige Informationen***	nicht verfügbar
SFDR Website Informationen***	nicht verfügbar
ESG-Fokus	-
Aktualisierung durch Hersteller	21.10.2026

* Artikel 6: Finanzprodukte, die weder ökologische und/oder soziale Merkmale bewerben, noch nachhaltige Investitionen anstreben; Artikel 8: Finanzprodukte, die ökologische und/oder soziale Merkmale bewerben, und die Unternehmen, in die investiert wird, wenden Verfahrensweisen einer guten Unternehmensführung an; Artikel 9: Finanzprodukte, die nachhaltige Investitionen anstreben.

** PAI (Principle Adverse Impact) sind die negativen Auswirkungen von Investitionsentscheidungen auf Nachhaltigkeitsfaktoren.

*** SFDR - Sustainable Finance Disclosure Regulation (Offenlegungsverordnung)

Anlagestrategie

Dieser Teilfonds wird passiv verwaltet.Das Ziel dieses Teilfonds besteht darin, die Wertentwicklung des EURO STOXX 50 Index nachzubilden und den Tracking Error zwischen dem Nettoinventarwert des Teilfonds und der Wertentwicklung des Index zu minimieren. Der Teilfonds strebt an, einen Tracking Error zwischen dem Teilfonds und seinem Index zu erreichen, der normalerweise nicht mehr als 1 % beträgt.Der Index ist ein Netto-Gesamtertragsindex: die von den Indexbestandteilen gezahlten Dividenden nach Abzug von Steuern sind in der Indexrendite enthalten.Der EURO STOXX® 50 Index ist ein Aktienindex, der die 50 führenden Wertpapiere aus den Industrieländern der Eurozone (gemäß Definition in der Indexmethodik) repräsentiert.Weitere Informationen zur Zusammensetzung des Index und seinen Betriebsvorschriften finden Sie im Prospekt und unter: stoxx.comDer Indexwert ist über Bloomberg (SX5T) erhältlich.Das Engagement im Index wird durch eine direkte Nachbildung erreicht, vornehmlich durch direkte Anlagen in übertragbaren Wertpapieren und/oder anderen zulässigen Vermögenswerten, die die Indexbestandteile repräsentieren, wobei die jeweiligen prozentualen Anteile sehr stark den Anteilen im Index entsprechen.Der Anlageverwalter kann Derivate einsetzen, um Zu- und Abflüsse zu bewältigen, und auch, wenn sie eine bessere Positionierung in einem Indexbestandteil ermöglichen. Um zusätzliche Erträge zum Ausgleich seiner Kosten zu generieren, kann der Teilfonds auch Wertpapierleihgeschäfte tätigen.Dividendenpolitik: Die thesaurierende Anteilsklasse behält automatisch den Nettoanlagegewinn des Teilfonds ein und legt ihn wieder auf Teilfondsebene an, während die ausschüttende Anteilsklasse jährlich Dividenden zahlt.Die empfohlene Mindesthaltedauer beträgt 5 Jahre.Die Anteile des Teilfonds werden an mindestens einer Börse notiert und gehandelt. Unter normalen Umständen können Sie während der Handelszeiten der Börsen mit Anteilen handeln, sofern die Market Maker die Marktliquidität aufrechterhalten können. Nur zugelassene Teilnehmer (z.B. ausgewählte Finanzinstitute) können direkt Anteile direkt mit dem Teilfonds auf dem Primärmarkt handeln. Weitere Einzelheiten finden Sie im Prospekt des OGAW.

münchener verein
Zukunft. In besten Händen.

ESG-Informationen

Rechtliche Informationen

Die offengelegten ESG-Informationen werden der cleversoft GmbH von der genannten Kapitalanlagegesellschaft (Hersteller) und ISS STOXX zur Verfügung gestellt. Die ESG-Informationen werden von cleversoft GmbH mit größtmöglicher Sorgfalt erstellt, regelmäßig geprüft und aktualisiert. Trotz aller Sorgfalt können sich die Informationen inzwischen verändert haben oder auf fehlerhaften Daten Dritter basieren.

münchener verein
Zukunft. In besten Händen.

ESG-Informationen

Daten zur ESG-Bewertung, zu den SDGs sowie zur CO_2-Intensität, bereitgestellt von ISS STOXX*

Amundi Core Euro STOXX 50 UCITS ETF EUR Dist

Das ISS STOXX ESG Fonds Rating bietet einen relativen Überblick über die ESG-Leistungsbewertung des Fonds auf einer Skala von 1 (schlechtester Wert) bis 5 (bester Wert). Der Gesamtscore basiert auf einer gewichteten ESG-Leistungsbewertung, bei der die Leistung der Emittenten und der Vergleichsgruppe anhand zentraler ESG-Kriterien auf einer Skala von 0 bis 100 bewertet wird. Fonds mit einer im Vergleich zu ihren Mitbewerbern niedrigeren gewichteten ESG-Leistungsbewertung weisen eine geringere Nachhaltigkeitsleistung auf.

Der Wert der Vergleichsgruppe (Lipper Global Equity Europe) ist ein Durchschnitt der Fondswerte innerhalb der Gruppe. Zur Definition der Vergleichsgruppe für relevante Berechnungen wird das Lipper Global Classification (LGC)-System verwendet.

ISS STOXX ESG Fonds Rating

★★★★☆

ESG Leistungsbewertung

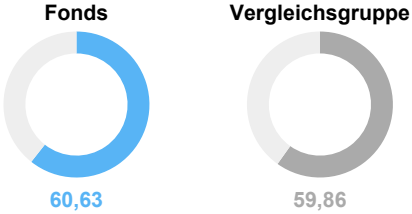

ESG-Wertung

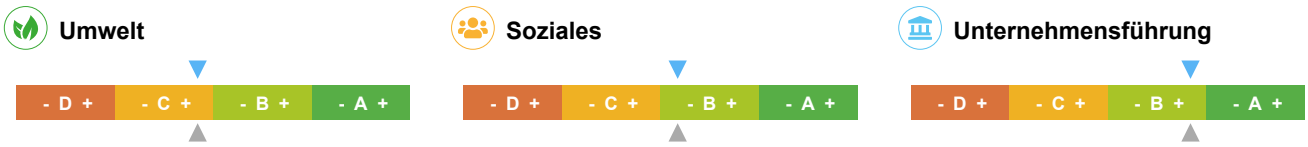

Die Balkendiagramme zeigen einen Vergleich der Leistungsbewertung des Fonds und der Vergleichsgruppe je E-, S- und G-Pfeiler anhand gewichteter Durchschnittswerte sowie der Spannweite von besten bis schlechtesten Einzeltitelbewertungen. Dabei stellt A+ den besten und D- den schlechtesten Wert dar.

Beitrag zu den UN-Nachhaltigkeitszielen (SDG)

SDG-Impact-Bewertung



Gewichteter Durchschnitt der SDG-Impact-Ratings der Portfoliopositionen. Auf Emittentenebene werden je SDG-Bewertung nur die prägnantesten Zielbeiträge berücksichtigt (höchster positiver und/oder niedrigster negativer Wert). Die Skala reicht von -10,0 (stark negativer Impact) bis +10,0 (stark positiver Impact).

SDG-Abdeckungsquote



Zeigt den Abdeckungsgrad des Fondsportfolios basierend auf den gewichteten Positionen, die in die SDG-Impact-Bewertung einfließen.

Positiver Impact (Score > +0,5)



Neutraler Impact (Score -0,5 bis +0,5)

Keiner

Negativer Impact (Score < -0,5)

Keiner

Hinweis: Die Zuordnung der 17 SDGs in positive, neutrale und negative Gruppen erfolgt auf Basis der jeweiligen SDG-Einzelbewertungen (-10 bis +10).

münchener verein
Zukunft. In besten Händen.

ESG-Informationen

CO_2-Intensität und Klimakennzahlen

Relativer CO_2-Fußabdruck

Fonds	**26,63**
Vergleichsgruppe	**38,95**

50
tCO_2e/Mio. USD investiert

Zeigt den relativen CO_2-Fußabdruck auf Basis der Emissionsbelastung (tCO_2e) je 1 Mio. USD investiertes Kapital.

Gewichtete CO_2-Intensität

Fonds	**66,09**
Vergleichsgruppe	**79,99**

100
tCO_2e/Mio. USD Umsatz

Zeigt die gewichtete CO_2-Intensität je 1 Mio. USD Umsatz und wendet einen gewichteten Durchschnitt auf die Emissionsintensität der Bestände an.

THG-Intensität Scope 1+2

Fonds	**155.883**
Vergleichsgruppe	**26.727**

155.900
tCO_2e/Mio. USD Umsatz

Umfasst direkte Treibhausgasemissionen aus dem eigenen Geschäftsbetrieb (Scope 1) sowie indirekte Emissionen aus eingekaufter Energie wie Strom oder Wärme (Scope 2). Die Kennzahl zeigt, wie viele Emissionen für 1 Mio. USD Umsatz anfallen.

THG-Intensität Scope 1+2+3

Fonds	**3.883.810**
Vergleichsgruppe	**440.100**

3.883.850
tCO_2e/Mio. USD Umsatz

Erweitert Scope 1+2 um vor- und nachgelagerte Treibhausgasemissionen entlang der Wertschöpfungskette (Scope 3), z. B. aus Lieferketten, Transport und Produktnutzung. Damit wird der gesamte Klimafußabdruck pro 1 Mio. USD Umsatz sichtbar.

Anteil der Emissionen offenliegender Positionen (nach Gewicht)

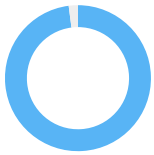

97,96 %

Zeigt den Abdeckungsgrad des Fonds-Portfolios basierend auf den Gewichten der Positionen, für die Emissionsdaten aus Nachhaltigkeits- oder Geschäftsberichten, CDP-Offenlegungen oder anderen verifizierten Quellen vorliegen.

ISS STOXX

*Alle Rechte an den von Institutional Shareholder Services Inc. und ihren verbundenen Unternehmen (ISS STOXX) bereitgestellten Informationen liegen bei ISS STOXX und/oder ihren Lizenzgebern. ISS STOXX übernimmt keinerlei ausdrückliche oder stillschweigende Gewährleistungen irgendeiner Art und haftet nicht für Fehler, Auslassungen oder Unterbrechungen in oder im Zusammenhang mit den von ISS STOXX bereitgestellten Daten.
Weitere Informationen zur Methodologie und Berechnung der ESG-Metriken finden Sie unter: Methodology Library | ISS STOXX

Glossar

SDG (Sustainable Development Goals) - Die 17 Nachhaltigkeitsziele der Vereinten Nationen, z. B. zu Klima, Gesundheit, Bildung und verantwortungsvollem Konsum.

SDG-Impact-Bewertung - Kennzahl für den aggregierten Beitrag eines Portfolios zu den SDGs. Die Skala reicht von -10 (deutlich negativ) bis +10 (deutlich positiv).

SDG-Abdeckungsquote - Anteil des Fondsportfolios, der den UN-Nachhaltigkeitszielen (SDGs) zugeordnet werden kann.

CDP - eine globale gemeinnützige Organisation, die das weltweit einzige unabhängige Umweltoffenlegungssystem betreibt. CDP-Offenlegungen sind freiwillige Umweltberichte, die von Unternehmen, Städten und Regierungen bei CDP (ehemals Carbon Disclosure Project) eingereicht werden.

Lipper Global Classification (LGC) System - Klassifizierungssystem zur Einteilung von Fonds in homogene Gruppen mit vergleichbaren Anlagezielen und Marktsegmenten. Fonds innerhalb eines LGC-Sektors können jedoch unterschiedliche Anlagestrategien oder -stile verfolgen, um ihre Anlageziele zu erreichen.

ESG-Kriterien - Kriterien zur Bewertung der Nachhaltigkeit von Unternehmen und Fonds unter Berücksichtigung von Umwelt-, Sozial- und Governance-Aspekten.